



北京联大学习平台

学 生 手 册



登录网址 <http://www.jxjypt.cn/hnlgdx> 在（图 2-2）相对应的对话框中输入用户名密码和验证码方可进入学习页面（用户名为身份证号、默认密码为身份证号后六位），进系统后请及时更改默认密码确保账户安全。

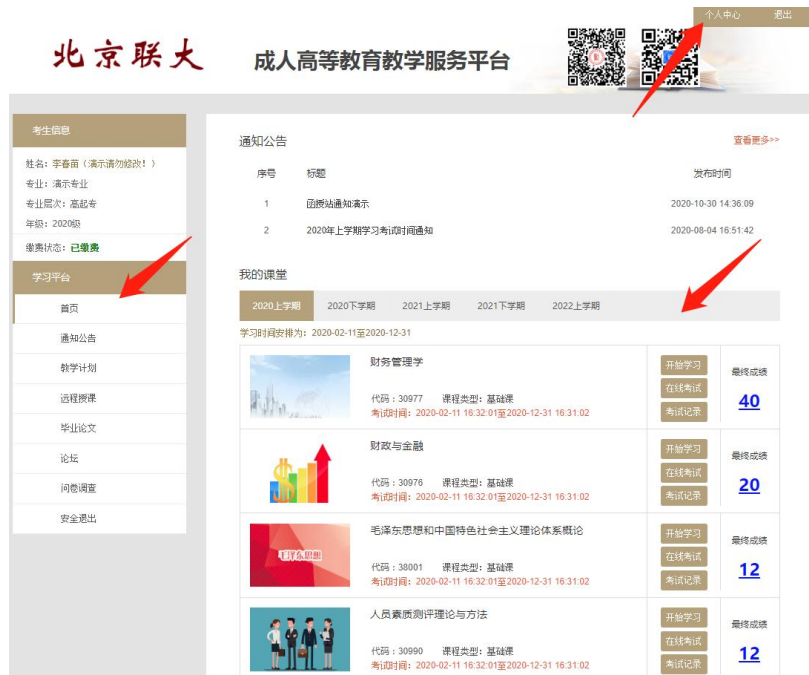


（图 2-2）

（2）首页功能分布

登录学习平台后，出现了学生学习系统主界面（图 3）。

该界面上左上侧是学生信息区；左下侧为主要功能切换区，学生可点击相应按钮进入相应功能；主页面右上角是个人中心及退出按钮；主页主体上部分是通知公告，点击通知公告中的列表可以查看当前的通知信息提示；通知公告下面是当前学期所学课程列表以及学习考试与成绩查询功能区，点击课程名称对应的学期时间和开始学习按钮可进入该课程的课程系统进行学习；点击相应的查看按钮可以查看学生当前的学习进度和考试成绩。



(图 3)

(3) 个人资料修改

初次登陆学习系统, 请点击右上角的“个人中心”项, 进入“我的信息”页面(图 4) 检查自己的基本信息是否录入正确, 如有错误, 请及时与老师联系并更正信息, 学生本人无法对基本信息进行操作。



(图 4)

(4) 密码修改与找回

核对信息正确后，初次登陆学习系统，请点击右上角的“个人中心”项，进入“修改密码”（图 5）。按照界面中的提示信息修改自己的旧密码，密码修改后，立刻生效。





(图 5)

(5) 通知公告查看功能

学生点击导航栏中的通知公告,即可查看全部相关通知公告信息;
(图 6) 学生可以点击相应公告名称进行公告内容的查看。



(图 6)

(6) 教学计划查看

学生点击首页导航栏中的教学计划按钮,可查询学生自己所有的教学计划内容;(图 7) 包含年级、专业课程、课程学分、学期、课程类别、成绩构成、考试时间、学年以及考核方式等。



(图 7)

(7) 远程授课



学生点击首页导航栏中的在线课堂按钮,进入远程授课列表;(图8)学生可点击操作栏中的“进入”按钮进行与任课教师的在线视频学习。



(图8)

进入在线课堂学习时,学生屏幕左方是电子白板,在此学生可以看见教师在白板上的书写演练以及学习文件的查看等操作(图9)

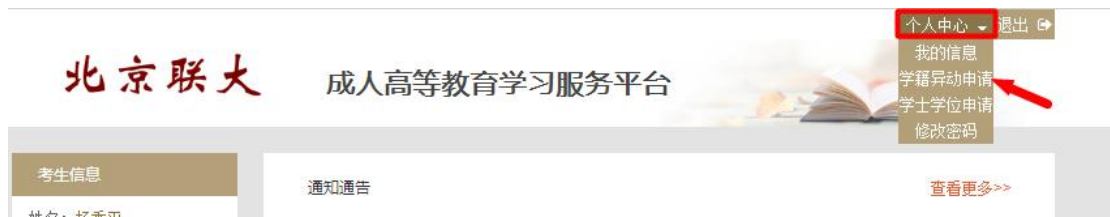


(图9)

(8) 学籍异动申请



学生点击首页“个人中心/学籍异动申请”，可进行学籍异动的申请提交；（图 10）查看申请状态与异动轨迹。一般请勿轻易操作。

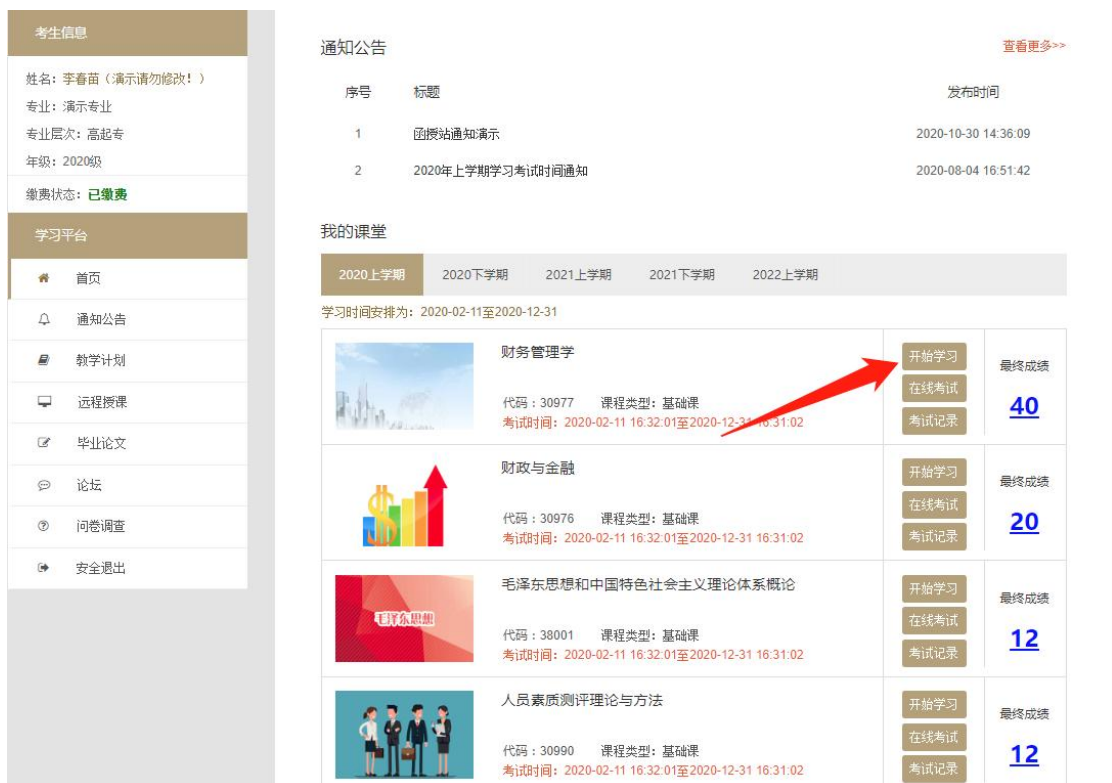


(图 10)

第二部分：学习过程

一、主要功能

学生学习可直接在首页“我的课堂”中进行。“我的课堂”中显示当前学期、学习时间安排、当前课程等。点击“开始学”按钮，即可进入学习。（见图 11）



(图 11)

二、学习内容

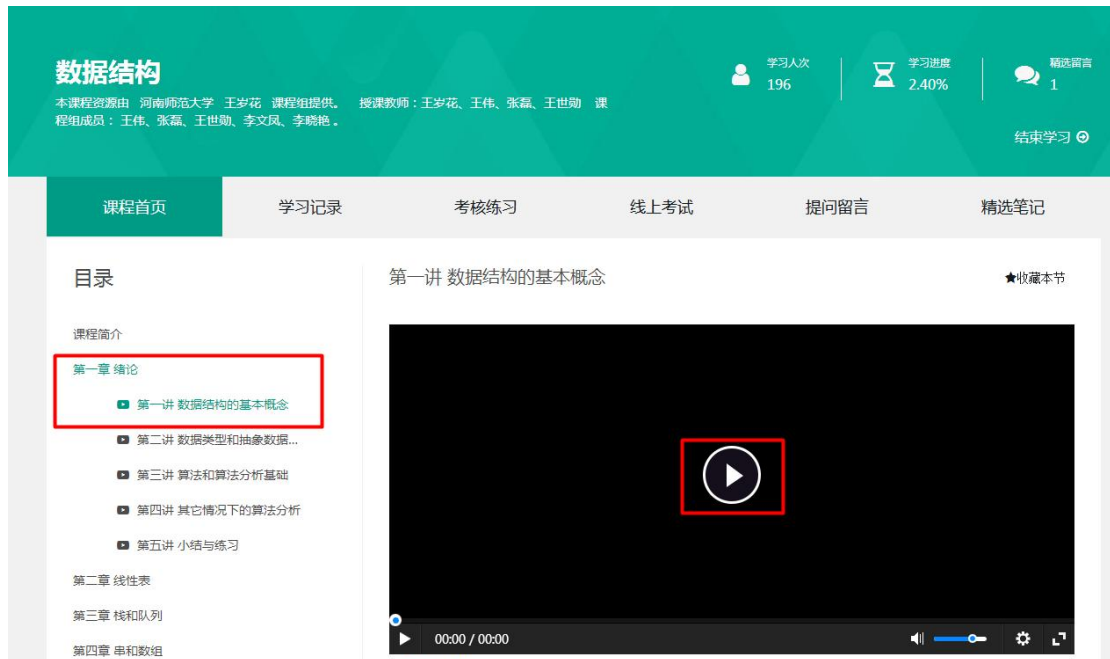


进入学习任务后，界面如（图 12）所示。界面左上角是相应课程名称及课程相应信息。右上角显示当前学习人次、学生学习进度及精选留言。功能切换菜单栏为学生学习提供便利。



（图 12）

学习课件只需在课程首页目录栏，点击相应章节名称，再点击视频开关，即可开始学习。如（图 13）。



（图 13）



点击功能切换栏“学习记录”，即可查看学习进度。如（图 14）。



图 (14)

点击“考核练习”，即可进行章节测试。如（图 15）。



如图 (15)

试卷如图（16）所示。



数据结构 第一章基础测验

本卷共分为 2 大题 8 小题，总分 100 分。

一、单选题(本大题共7小题，共84分)

用时00:00:02

暂停

答题卡 0/8

单选题 (共7题, 共84分)

1 2 3 4 5 6 7

多选题 (共1题, 共12分)

8

已做 未做

交卷

1 [单选题,12.5分]

通常要求同一逻辑结构中的所有数据元素具有相同的特性，这意味着（ ）。

- A. 数据具有同一特点
- B. 不仅数据元素所包含的数据项的个数要相同，而且对应数据项的类型要一致
- C. 每个数据元素都一样
- D. 数据元素所包含的数据项的个数要相等

☆ 收藏本题 ∨ 展开解析

2 [单选题,12.5分]

算法的时间复杂度取决于（ ）

- A. 问题的规模
- B. 待处理数据的初态



三、在线考试

线上考试时间，点击“线上考试”，根据系统提示，即可进行考试。
如（图 17/18）。



(图 17)



(图 18)



四、成绩查询更新

查看考试记录如（图 19/20）

我的课堂

2020上学期 2020下学期 2021上学期 2021下学期 2022上学期

学习时间安排为：2020-02-11至2020-12-31

	财务管理学 代码：30977 课程类型：基础课 考试时间：2020-02-11 16:32:01至2020-12-31 16:31:02	开始学习 在线考试 考试记录	最终成绩 40
	财政与金融	开始学习	

（图 19）

财务管理学			
答题时长(秒)	实际分数	答题时间	操作
7	0	2020-05-23 20:51:23	
7	0	2020-05-23 20:51:23	
7	0	2020-05-23 20:51:23	
7	0	2020-05-23 20:51:23	
7	0	2020-05-23 20:51:23	
7	0	2020-05-23 20:51:23	
8	0	2020-05-23 20:53:40	
8	0	2020-05-23 20:53:41	
7	0	2020-05-23 21:08:40	
7	0	2020-05-23 21:08:40	
6	0	2020-05-23 21:26:52	

（图 20）

查看成绩详情（图 21/22）



我的课堂

2020上学期	2020下学期	2021上学期	2021下学期	2022上学期
学习时间安排为: 2020-02-11至2020-12-31				
	财务管理学 代码: 30977 课程类型: 基础课 考试时间: 2020-02-11 16:32:01至2020-12-31 16:31:02			最终成绩 40
	财政与金融 代码: 30976 课程类型: 基础课 考试时间: 2020-02-11 16:32:01至2020-12-31 16:31:02			最终成绩 20

(图 21)

总评分数 = 网上学习 + 综合考试 + 平时登录。

网上学习: 课件学习(12%) + 阶段测验(12%) + 简答练习(8%) + 综合作业(8%)。

综合考试: 线上考试(40%)。

平时登录: 登录(20%, 20次20分, 按比例得分。当高于20次时, 得满分)。

网上学习 (9.78分)	得分
» 课件学习	3.09
» 阶段测验	2.89
» 简答练习	3.80
» 综合作业	0
综合考试 (10.40分)	得分
» 线上考试	10.40
平时登录 (20分)	得分
» 登录	20

财务管理学 - 最终评定结果

网上学习: 9.78 分

综合考试: 10.40 分

平时登录: 20 分

截止2020-11-21 09:27:02时成绩

总评分数: **40** 分

如果成绩未更新, 请稍后或第二天手动刷新成绩!

点击立即刷新

(图 22)



第三部分：移动端学习

1. 在手机自带“应用中心”或扫码下载“联大学堂”APP；



..... 安卓版

..... IOS 版

打开 APP，登录自己的学习账号





2. 登录成功以后进入到学习首页，点击“通知公告”，可以看到学校发的通知公告





3. 点击“课堂”按钮，可以看到当前学期应该学习的课程，以及学习和考试的时间；点击右上角的学期，可看到其他学期的课程





4. 点击相应的课程，可进入相关课程的学习和考试（注意：只有在规定的时间内才可以进行学习的考试），做完对应的练习题，进行考试





5. 查看得分, 点击下方的成绩按钮, 可查看当前学期每门课程的成绩; 点击具体的课程, 可查看该课程具体得分情况; 点击右上方的日期, 可查看其他学期的课程成绩与成绩得分详情。





点击课程成绩，即可查看各项得分详情。

2020下学期	工程经济
第二学期 (共6门)	
工程经济 21 >	21.0 最终成绩 截止2020-09-23 09:32:50时成绩
建筑材料 53 >	网上学习 14.07
建筑结构与识图 56 >	14.07 分
劳动素养 50 >	课件学习 3.67
毛泽东思想和中国特色社会主义理论体... 3 >	阶段测验 1.43
体育2篮球 4 >	简答练习 0.97
	综合作业 8
	综合考试 0
	0 分
	线上考试 0
	平时登录 6.50
	6.50 分
	登录 6.50

底部导航栏：首页、课堂、成绩、我的



6. 点击右下方的“我的”按钮，可以查看相关信息。





注：微信公众号端学习请参照“联大学堂”APP 功能进行。



学习常见问题

1、网上学习需要哪些条件？

一台可以上网的计算机或者智能手机扫码下载安装”联大学堂”APP/微信公众号绑定账号进行学习。

2、自己没有条件上网怎么办？

可到函授站上网学习。如离所属函授站较远，可到附近的网吧和各类机房等有上网条件的地方上网学习。

3、学习过程有哪些学习活动？

远程学习的活动有：课程自学，在线交流，讨论答疑，课程作业等。学生必须在规定时间内完成课程作业。

4、怎样提交作业，如何计算作业成绩？

必须在联网的计算机上完成作业。登陆我院网站主页，录入自己的“用户名”和“密码”，登陆进入网站学习区。在“在学课程”中点击选定一门课程后，在出现的课程系统界面中左侧功能区点击“做作业”进入所选定课程的作业区，完成作业。所有课程的作业都应在作业区内完成。

5、怎样选择课程？

本专业的必修课必须修读，网络平台按照教学计划自动生成。

6、考试不及格怎么办？

考试不及格，可以直接在平台上进行补考，次数不限，直至合格为止。考试合格后即可取得该课程学分。

7、平台可能根据各院校不同教学模式进行相应要求的功能调整。



继续教育服务平台使用环境与支持

- 硬件环境

任何可以联网的计算机和智能手机上使用；

- 运行环境

运行环境 WindowsXP/7/8/10

浏览器:推荐 360 浏览器/IE10+浏览器。其他浏览器需安装Flash插件；（**请注意，请勿直接使用手机浏览器登录学习！这样可能会导致无法正常学习。如遇到忘记密码或者微信绑定不上的情况请在浏览器登录页面点击“忘记密码”进行重置密码之后再重新绑定。**）

文字处理: Microsoft Word

- 技术支持

在继续教育服务平台的使用过程中如果遇到任何系统问题,可直接同我们的技术人员进行联系,我们会在最短的时间内提交问题并解决问题。同时也感谢每一位用户,你们的反馈是对我们最大的帮助。

联系方式: 400-801-0928